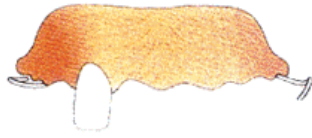


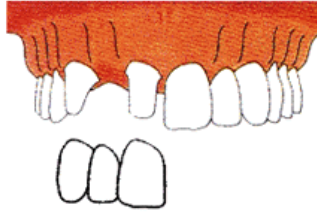
# LA MEJOR SOLUCIÓN A SU PROBLEMA

Los sistemas para reponer la pérdida de una pieza dental son muy variados:

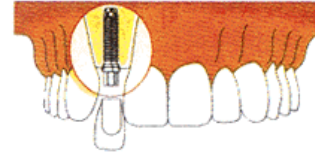
Prótesis removible



Prótesis fija



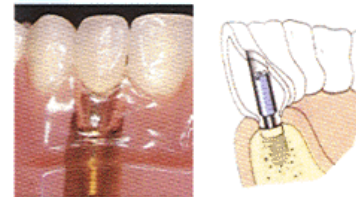
Implantes



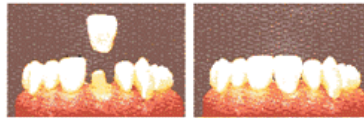
Esquelético



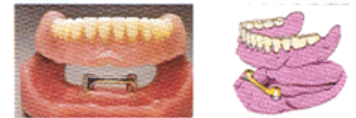
Implante



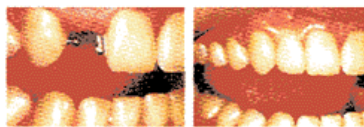
Esquelético con anclajes



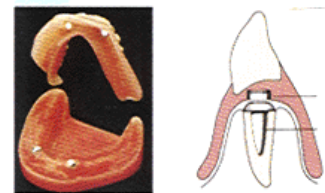
Barra de sujeción Akerm



Dentaduras completas



Sistema de inserción



## Cómo debe mantener su prótesis:

### Prótesis fija e implantes:

- Es muy importante la regularidad y la insistencia en el cepillado.
- Si fuera necesario, incorpore a la higiene accesorios complementarios, como irrigadores o cepillos eléctricos e interproximales.
- Acuda puntualmente a las revisiones periódicas y a las visitas de control.
- Realice higienes dentales en la consulta cada vez que sea necesario.

### Prótesis removible (de quita y pon):

- Si conserva dientes naturales debe seguir los procedimientos anteriores.
- La prótesis se cepilla fuera de la boca, regularmente e insistiendo en los rincones.
- No utilice productos abrasivos o líquidos desinfectantes que no sean específicos para limpiar prótesis.

